

WOLLETJEBOL

PATROON MEDIUM KATOENEN PLAID – 80x120 cm

Benodigheden: biologisch medium katoen – haaknaald 15 (of groter) - schaar

Gebruikte steken: lossen en vasten

Stap 1 : Haal je bollen katoen uit de doos. Vind het begin in het midden van de bol.

Stap 2 : Haak 36 lossen. Dit zijn je opletlossen.

Wil je een andere maat maken? Kijk dan even onderaan deze instructie.

Stap 3 : Haak een vaste in de tweede losse naast je haaknaald (foto 1). Haak een vaste in de hele verdere rij opzetlossen. Je hebt nu in totaal 35 vasten.

Stap 4 : Draai je werk om. Haak een losse. Haak een vaste in de laatste vaste van de vorige rij (foto 2). Let op: haal je haaknaald alleen door het voorste lusje dat je ziet. Haak op deze manier nog 34 vasten, waardoor je er in totaal weer 35 hebt.

Stap 5 : Herhaal stap 4. Héél vaak. Je ziet na een paar rijen een patroon ontstaan (foto 3).

Stap 6 : Als je nog ongeveer een halve bol over hebt, kun je er voor kiezen om een rand van vasten te haken langs je hele plaid. Als je daar geen zin in hebt, haak je door tot je katoen op is of je gewenste maat is bereikt.




Foto 1




Foto 2




Foto 3

Je zelfgemaakte plaid is klaar !

WOLLETJEBOL




De afmetingen:

Uiteindelijk is de precieze maat en het aantal rijen afhankelijk van hoe losjes of strak je haakt of breit. Voor verschillende maten kun je ongeveer deze richtlijn aanhouden:

	80*120	90*140	100*180	100*240
Lossen	36	41	45	45
Bollen	6	8	12	15

Veel plezier van je zelf gemaakte creatie !
Bij vragen kun je altijd een berichtje sturen naar info@wolletjebol.nl .



Copyright

WolletjeBol besteedt veel aandacht aan het maken van een goed en duidelijk patroon, met bijbehorend beeldmateriaal. Alle teksten en afbeeldingen worden door WolletjeBol zelf gemaakt en zijn daarom auteursrechtelijk beschermd.

Niets uit dit patroon mag worden gebruikt of vermenigvuldigd zonder voorafgaande toestemming. Het patroon is niet bestemd voor zakelijk / commercieel gebruik. Het patroon mag wel gedeeld worden in persoonlijke kring.

Wil je iets overnemen?

Wil je een tekst, foto of patroon gebruiken, doorplaatsen of kopiëren? Stuur dan een email naar info@wolletjebol.nl met je verzoek en het doel van het gebruik. Wij zullen je verzoek bekijken en hier zo snel mogelijk op reageren.